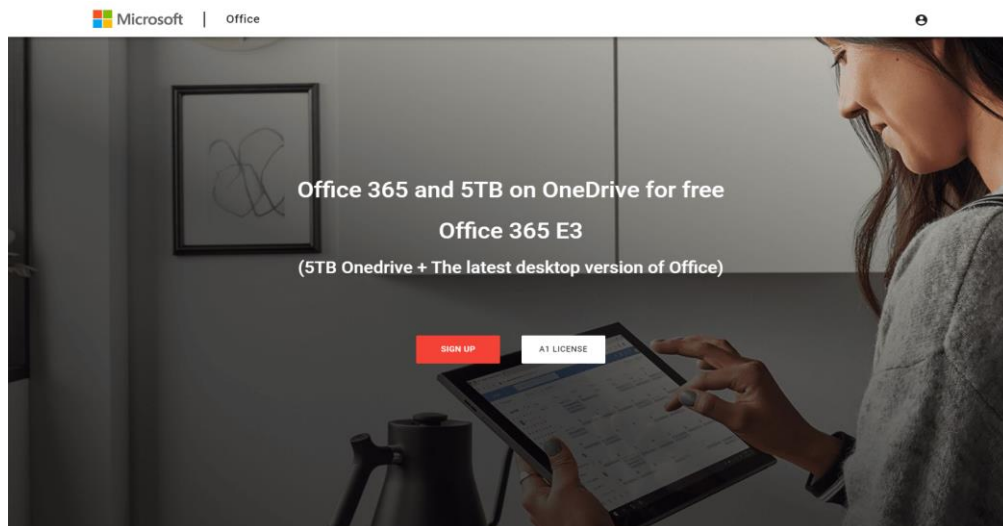


**Вступление: В данной статье я расскажу про способ получения Office 365 + 5TB OneDrive Бесплатно.**

**1. переходим на сайт**

**<https://od.obagg.com/#intro>**



**2. Создаём учетную запись и получите адрес электронной почты и пароль.**

Office 365 and 5TB on OneDrive for free

姓/Lastname \*

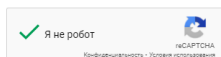
Pushik

名/Firstname \*

Dedos

邮箱前缀/Username \*

PuskinDed



SIGN UP

\* After submission, the account information will be displayed on the web page, please do not refresh.

**3. Вас перебрасывает на страницу где будет уже записан ваш Mail&Pass**

Success

Username

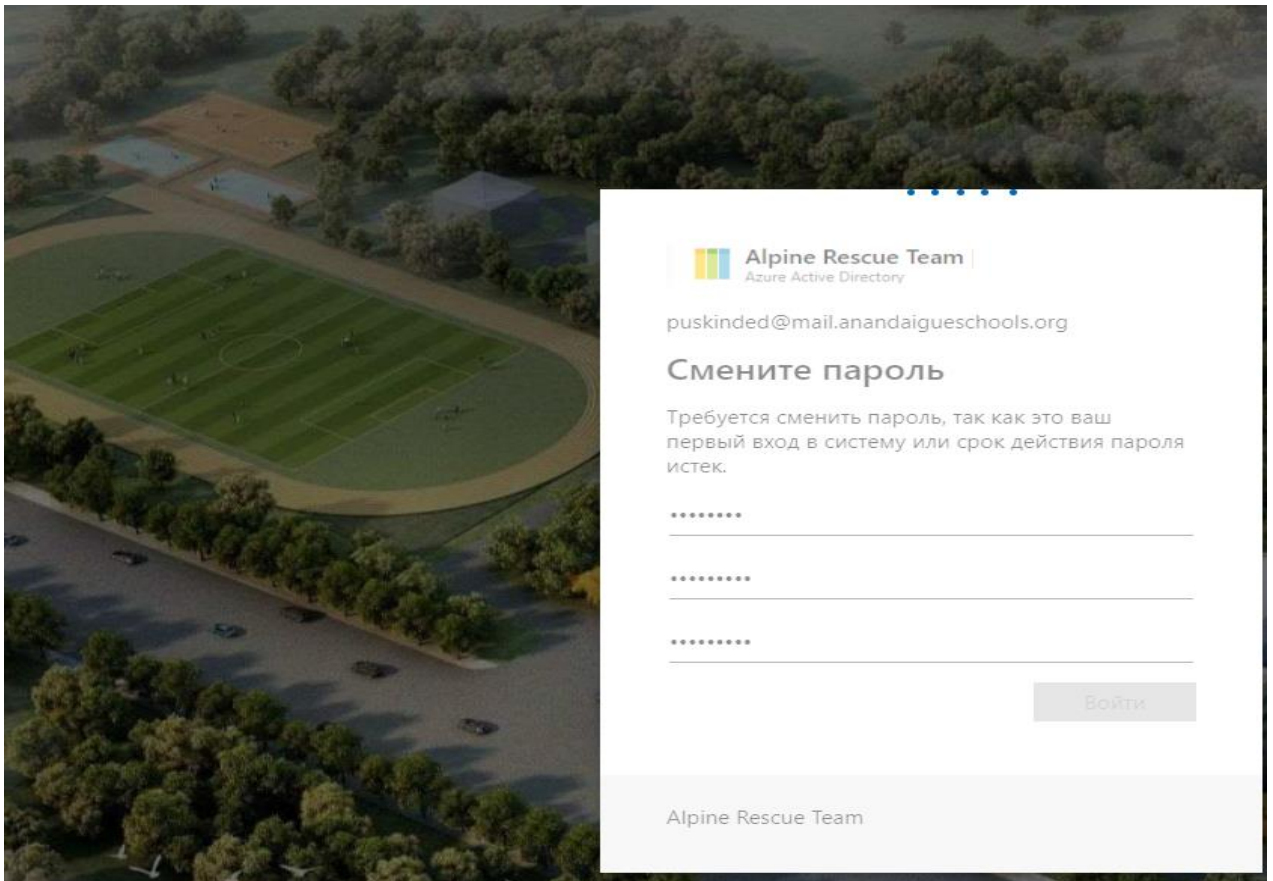
PuskinDed@mail.anandaigueschools.org

Password

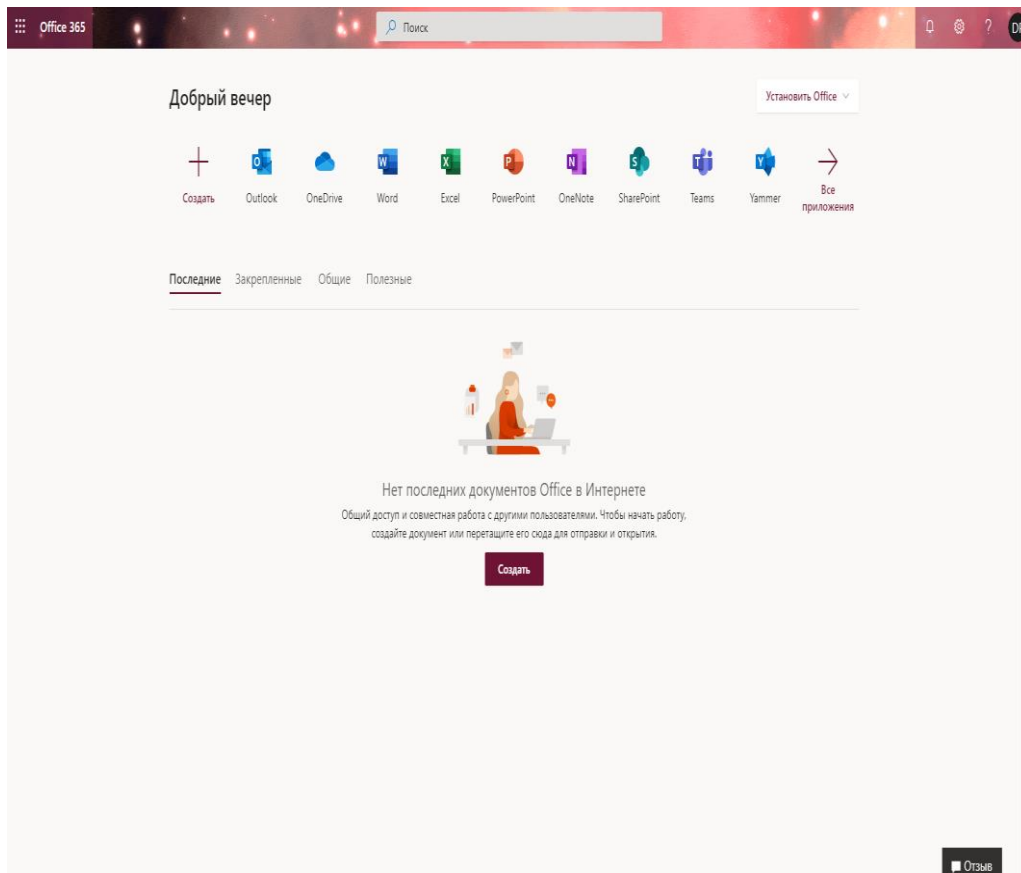
1daf74ei

SIGN IN

**4. После нажатие на "Sign in" вас перебрасывает на страницу смены пароля**



5. Вас перебрасывает на страницу <https://www.office.com/>



## Итог

### Лицензии

#### Office 365 E3

Power Virtual Agents for Office 365  
Common Data Service for Teams  
Project for Office (Plan E3)  
Common Data Service  
Microsoft Bookings  
Microsoft Kaizala Pro  
Whiteboard (Plan 2)  
Information Protection for Office 365 - Standard  
Insights by MyAnalytics  
To-Do (Plan 2)  
Microsoft Forms (Plan E3)  
Microsoft Stream for O365 E3 SKU  
Microsoft StaffHub  
Flow for Office 365  
PowerApps for Office 365  
Microsoft Teams  
Microsoft Planner  
Sway  
Yammer Enterprise  
Azure Rights Management  
Последняя классическая версия Office  
Skype for Business Online (Plan 2)  
Office for the web  
SharePoint (Plan 2)  
Exchange Online (Plan 2)